OSISKO

MÉTAUX OSISKO

Chef de file du développement du cuivre au Canada

Novembre 2026



TSX: OM | OTCQX: OMZNF | FRA: 0B51

Déclarations prospectives et mises en garde concernant les informations techniques

Cette présentation (la « présentation ») contient des « informations prospectives » au sens attribué à ce terme par les lois canadiennes applicables sur les valeurs mobilières. Ces « informations prospectives » sont basées sur les attentes, les estimations et les projections d'Osisko Metals Incorporated (« Métaux Osisko » ou la « Société ») en date de cette présentation et impliquent des risques connus et inconnus et des incertitudes qui pourraient faire en sorte que les résultats réels soient sensiblement différents de ceux exprimés ou suggérés dans ces informations prospectives. Tout énoncé qui implique des prévisions, des attentes, des interprétations, des opinions, des plans, des projections, des objectifs, des hypothèses, des évènements futurs ou des performances (utilisant souvent, mais pas forcément, des expressions comme « s'attend » ou « ne s'attend pas », « est prévu », « interprété », « de l'avis de la direction », « anticipe » ou « n'anticipe pas », « prévoit », « planifie », « budget », « échéancier », « prévisions », « estime », « potentiel », « faisabilité », « est d'avis », « a l'intention », ou des variations de ces mots et expressions ou des énoncés indiquant que certaines actions, certains évènements ou certains résultats « pourraient » ou « devraient » se produire, « se produiront » ou « seront atteints ») n'est pas un énoncé de faits historiques et pourrait constituer des informations prospectives et a pour but d'identifier des informations prospectives. Cette présentation contient des informations prospectives concernant, entre autres : le coût et la capacité de financer le projet de cuivre Mines Gaspé jusqu'à une décision de construction (le cas échéant); la capacité de réaliser toute minéralisation de manière rentable; les ressources en capital disponibles à Métaux Osisko; la capacité de la Société à poursuivre ses activités planifiées, que ce soit en raison de sa capacité à chercher du financement additionnel ou à réduire les dépenses prévues; la capacité de la Société à obtenir du financement à l'avenir et les conditions de ce financement; l'impact de l'équipe de direction de Métaux Osisko; la perception de la direction des tendances historiques, des conditions actuelles et des développements futurs prévus; l'utilité et l'importance des données historiques, y compris l'importance du district abritant les anciennes mines en production; la capacité de la Société à tirer parti du plein potentiel de ses actifs et d'avoir du succès; la capacité de la Société à créer de la valeur pour ses actionnaires; les objectifs en termes de carboneutralité; la demande et l'offre de cuivre; la capacité du projet Pine Point à produire l'un des concentrés de zinc les plus propres et les plus recherchés au monde; le projet de cuivre Mines Gaspé étant l'un des plus grands gîtes de cuivre non développés en Amérique du Nord; les résultats et les hypothèses sous-jacentes aux estimations des ressources minérales du projet Pine Point et du projet de cuivre Mines Gaspé; les résultats (le cas échéant) des travaux ultérieurs d'exploration visant à définir et à accroître les ressources minérales; la capacité des travaux d'exploration (y compris le forage) de prédire la minéralisation avec exactitude; la capacité de générer des cibles de forage supplémentaires; la capacité de la direction à comprendre la géologie et le potentiel des propriétés de la Société; la capacité de la Société d'accroître ses ressources minérales au-delà des estimations de ressources minérales actuelles; la conversion des catégories; le calendrier et l'état des d'avancement du processus d'obtention des permis; l'expectative que les projets de la Société seront des opérations robustes et rentables à différentes conditions au niveau des prix et des hypothèses retenues; la haute qualité prévue des concentrés du projet de cuivre Mines Gaspé; l'impact potentiel des projets de la Société sur les communautés locales et l'acceptabilité sociale des projets; la durabilité et les impacts environnementaux des opérations sur les propriétés de la Société; la capacité de la Société à atteindre ses objectifs d'exploration et de développement pour ses projets dans les délais prévus et en respect des coûts prévus (le cas échéant), y compris le calendrier et la capacité de la Société, le cas échéant, à compléter son programme de forage prévu pour 2025, son programme économique préliminaire, son programme de faisabilité et l'obtention des permis au projet de cuivre Mines Gaspé; les futures activités minières; et toute autre information contenue dans les présentes qui n'est pas un fait historique pourrait constituer des « informations prospectives ».

Les informations prospectives ne garantissent pas les résultats futurs et sont fondées sur un certain nombre d'estimations et d'hypothèses de la direction, en tenant compte de l'expérience de la direction et de sa perception des tendances, des conditions actuelles et des développements prévus, ainsi que d'autres facteurs que la direction juge pertinents et raisonnables dans les circonstances y compris, sans s'y limiter, des hypothèses à propos de : la conjoncture favorable des marchés boursiers et des capitaux d'emprunt; la capacité d'amasser tout le financement supplémentaire requis à des conditions raisonnables pour assurer l'avancement du développement des projets et poursuivre les travaux d'exploration prévus; les futurs prix favorables du cuivre, du zinc et du plomb; les délais et les résultats des programmes d'exploration et de forage; l'exactitude des estimations des ressources minérales; l'exactitude des estimations de coûts de production; le caractère favorable des conditions d'exploitation; la stabilité politique et règlementaire; l'obtention des approbations gouvernementales et de tierces parties dans des délais raisonnables; la délivrance des licences et permis à des conditions favorables et dans des délais raisonnables; la stabilité de la main-d'œuvre à long terme; la stabilité des marchés financiers et des marchés des capitaux; la disponibilité d'équipement; et les relations positives avec les parties prenantes locales.

Les informations prospectives impliquent des risques, des incertitudes et d'autres facteurs qui pourraient faire en sorte que les évènements, les résultats, les performances, les perspectives et les opportunités réels soient sensiblement différents de ceux exprimés ou implicites dans ces informations prospectives. Les facteurs qui pourraient faire en sorte que les résultats réels soient sensiblement différents des informations prospectives comprennent, sans s'y limiter : les risques liés à la capacité des activités d'exploration (y compris les résultats de forage) de prédire la minéralisation avec exactitude; les erreurs dans la modélisation géologique de la direction; le fait que les dépenses d'investissement et les coûts d'exploitation soient très différents des estimations; la nature préliminaire des résultats d'essais métallurgiques; les délais ou l'incapacité d'obtenir les approbations gouvernementales, environnementales ou autres requises pour les projets; l'historique de pertes et de flux de trésorerie négatifs de Métaux Osisko; les incertitudes quant à la disponibilité et au coût du financement requis dans l'avenir; l'évolution des marchés boursiers; l'inflation; la conjoncture économique mondiale; les fluctuations des prix des matières premières; la capacité de Métaux Osisko de réaliser d'autres activités d'exploration incluant du forage; les délais dans le développement des projets; les risques environnementaux; les actions communautaires et non gouvernementales; les autres risques inhérents au secteur de l'exploration et du développement miniers; la capacité de Métaux Osisko de retenir les principaux dirigeants à son emploi et son personnel qualifié et expérimenté; et les risques décrits dans les documents publics de la Société déposés sur SEDAR+ à l'adresse www.sedarplus.ca. Bien que la Société soit d'avis que les hypothèses et les facteurs pris en compte lors de la préparation des informations prospectives contenues dans cette présentation sont raisonnables, l'on ne devrait pas accorder d'importance indue à ces informations, lesquelles s'appliquent uniquement en date de cette présentation, et aucune assurance ne peut être donnée à l'effet que ces évènements se produiront dans les délais indiqués ni à tout autre moment.

La Société décline toute intention ou obligation d'actualiser ou de réviser les informations prospectives, que ce soit pour tenir compte de nouveaux renseignements, d'évènements futurs, ou pour toute autre raison, sauf si requis par la loi.

Les informations contenues dans les présentes ne sont pas destinées à être distribuées et ne constituent pas une offre de vente ou la sollicitation d'une offre d'achat de titres aux États-Unis d'Amérique ou à une personne de nationalité américaine (« US Person »), au sens de la loi des États-Unis intitulée « Securities Act of 1933 » dans sa version modifiée. La référence à la production historique dans les environs des propriétés de Métaux Osisko dans cette présentation ne signifie pas que les ressources minérales ou les découvertes futures seront économiquement viables, ni que d'autres découvertes seront faites.

MISE EN GARDE CONCERNANT LES ESTIMATIONS DE RESSOURCES MINÉRALES

Cette présentation utilise des termes tels que « ressources minérales mesurées », « ressources minérales indiquées » et « ressources minérales présumées » comme une mesure relative du niveau de confiance accordé à l'estimation des ressources. Le lecteur est avisé que des ressources minérales ne sont pas des réserves minérales économiques et que la viabilité économique de ressources minérales qui ne sont pas des réserves minérales n'a pas été démontrée. Des enjeux géologiques, environnementaux, sociopolitiques ou juridiques ou des enjeux liés aux permis, aux titres de propriété ou à la commercialisation ou d'autres enjeux pertinents peuvent avoir une incidence importante sur les estimations de ressources minérales. Toutefois, à l'exception de ce qui est divulgué dans cette présentation, Métaux Osisko n'a connaissance d'aucun enjeu environnemental, lié aux permis, juridique, lié aux titres, sociopolitique, lié à la commercialisation, ou de tout autre enjeu pertinent qui pourrait avoir une incidence importante sur les estimations de ressources minérales divulguées dans les présentes. L'on ne doit pas supposer que des ressources minérales présumées seront éventuellement converties, en tout ou en partie, en ressources minérales de catégories indiquées ou mesurées. Les estimations de ressources minérales sont classées conformément aux Normes de définitions de l'ICM pour les ressources minérales et les réserves minérales de l'Institut canadien des mines, de la métallurgie et du pétrole adoptées en 2019 et intégrées par renvoi dans le Règlement 43 101 sur l'information concernant les projets miniers (le « Règlement 43 101 »). En vertu des règles canadiennes, les estimations de ressources minérales présumées ne peuvent servir de fondement pour les études de faisabilité ou de préfaisabilité ou les études économiques à l'exception d'une évaluation économique préliminaire au sens attribué à ce terme dans le Règlement 43 101. Le lecteur est avisé qu'il ne doit pas supposer que des travaux ultérieurs sur les ressources présentées mèneront éventuellement à des réserves minérales qui pourraient être exploitées économiquement.

RENSEIGNEMENTS SCIENTIFIQUES ET TECHNIQUES

Les renseignements scientifiques et techniques contenus dans cette présentation concernant le projet de cuivre Mines Gaspé sont étayés par le rapport technique intitulé « NI 43-101 Technical Report on the Gaspe Copper Project with an Updated Mineral Resource Estimate for the Copper Mountain Deposit, Quebec, Canada » (date d'effet au 30 octobre 2026), préparé par Pierre-Luc Richard, géo., Patrick Frenette, ing., et Christian Laroche, ing. (le « rapport technique Mines Gaspé »). Chacun des auteurs du rapport technique Mines Gaspé est une « personne qualifiée » au sens du Règlement 43 101 et considéré comme « indépendant » de Métaux Osisko aux fins de l'article 1.5 du Règlement 43 101. Se reporter au texte intégral du rapport technique Mines Gaspé pour les hypothèses, réserves et limitations relatives à la divulgation de l'estimation des ressources minérales du projet Mines Gaspé. Une copie électronique du rapport technique Mines Gaspé est disponible sur SEDAR+ (www.sedarplus.ca) sous le profil d'émetteur de Métaux Osisko.

PERSONNE QUALIFIÉE

La personne qualifiée responsable des renseignements techniques et scientifiques inclus dans cette présentation est Jeff Hussey, géo., le chef des opérations de Métaux Osisko.

Création de richesse de calibre mondial au Québec

> 11 G$ de valeur créée sous forme de capitalisation boursière depuis 2003

> 100 G$ de nouvelle richesse créée depuis 2003 juste avec l'or

OSISKO
MÉTAUX OSISKO

CANADIAN MALARTIC, QUÉBEC

1er forage — 2005
1re coulée d'or — 2011
Vendu pour 4,3 G$ CA — 2014

- 2009 – Début de la construction à 1 G$ CA
- **2014 – Acquisition par Yamana et Agnico pour 4,3 G$ CA**
- 2024 – Coulée de la 8 millionième once d'or



LA PLUS GRANDE MINE D'OR AU CANADA

LA PLUS GRANDE MINE D'OR AU QUÉBEC

WINDFALL, QUÉBEC

Début du forage — 2015
Coentreprise avec GFI pour 600 M$ CA — 2023
Vendu pour 2,2 G$ CA — 2024

- OSISKO entreprend la plus grande campagne de forage d'exploration au monde avec 37 foreuses sur le site
- Plus de 2,2 millions de mètres forés
- Ressources d'environ 8,0 millions d'onces
- **2024 – Windfall acquis par Gold Fields pour 2,2 G$ CA**



L'UNE DES MINES AVEC LES PLUS HAUTES TENEURS EN OR AU CANADA

LA PLUS GRANDE MINE À HAUTE TENEUR EN OR AU QUÉBEC

MINES GASPÉ, QUÉBEC

Acheté de GLENCORE — 2023
Financement de 107 M$ CA — 2024
Mise à jour ERM — 2026

- 2023 – Propriété acquise de GLENCORE
- 2024 – Ressources triplées à 1,5 milliard de tonnes
- 2025 – Programme de forage de 110 000 mètres
- 2026 – Mise à jour de l'ERM augmente les ressources M&I de 119 %



L'UN DES PLUS GRANDS PROJETS DE CUIVRE AU CANADA

LE PLUS GRAND GÎTE DE CUIVRE AU QUÉBEC

TSX: **OM** | OTCQX: **OMZNF** | FRA: **0B51**

Équipe minière canadienne d'expérience avec un bilan de génération de rendement pour les actionnaires



JOHN BURZYNSKI
PRÉSIDENT EXÉCUTIF DU CONSEIL



ROBERT WARES
CHEF DE LA DIRECTION



DONALD NJEGOVAN
PRÉSIDENT

CANADIAN MALARTIC : 20 Moz Au
La plus grande mine d'or au Canada

MARBAN : 3 Moz Au
Gîte satellite à Canadian Malartic

WINDFALL : 8 Moz Au
La découverte avec la plus haute teneur en or au Québec

Acquisition : 2014
4,3 G$ CA

YAMANAGOLD

AGNICO EAGLE

Acquisition : 2025
200 M$ CA

Acquisition : 2025
2,2 G$ CA

GOLD FIELDS

Mines Gaspé : l'un des plus grands projets de cuivre non développés d'Amérique du Nord disposant déjà d'infrastructures en place

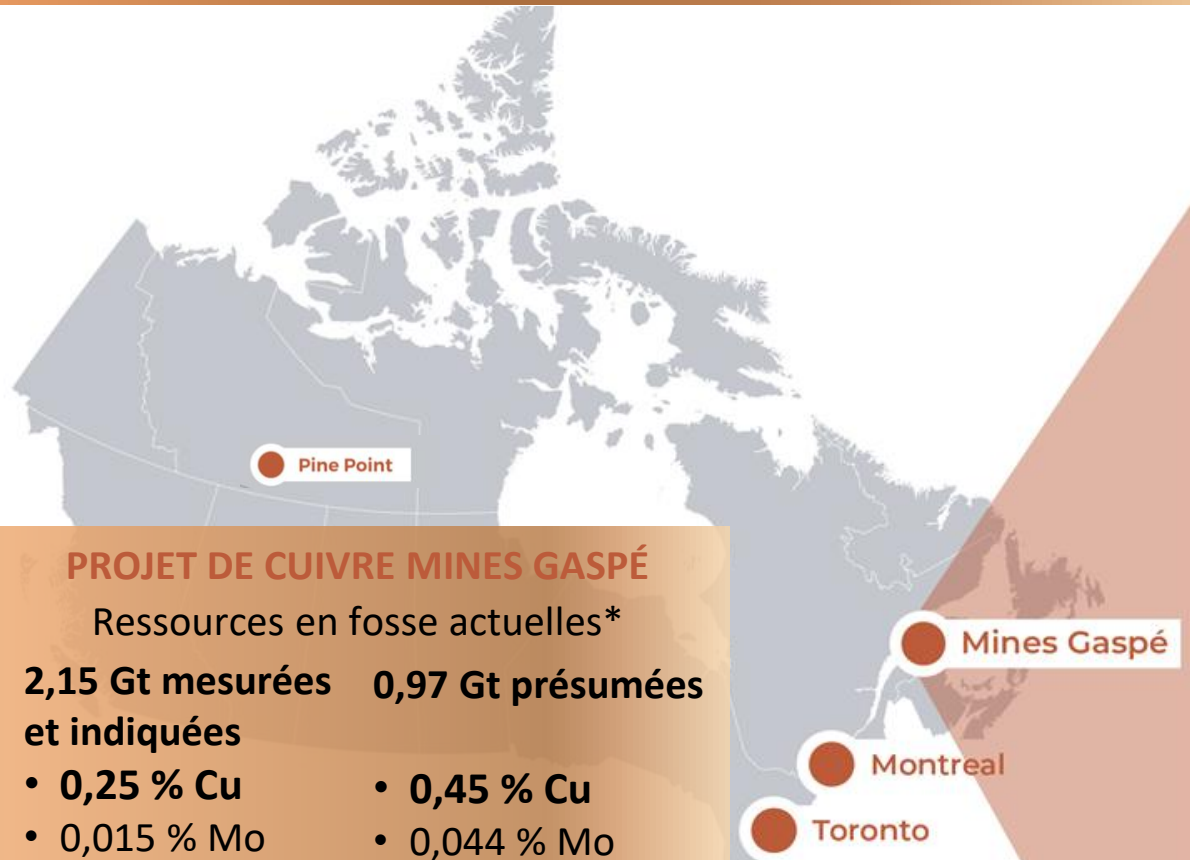

PROJET DE CUIVRE MINES GASPÉ

Ressources en fosse actuelles*

2,15 Gt mesurées et indiquées	**0,97 Gt présumées**
• **0,25 % Cu**	• **0,45 % Cu**
• 0,015 % Mo	• 0,044 % Mo
• 1,49 g/t Ag	• 1,96 g/t Ag
• 0,30 % éq.Cu	• 0,60 % éq.Cu

*voir le tableau conforme au Règlement 43-101 en annexe

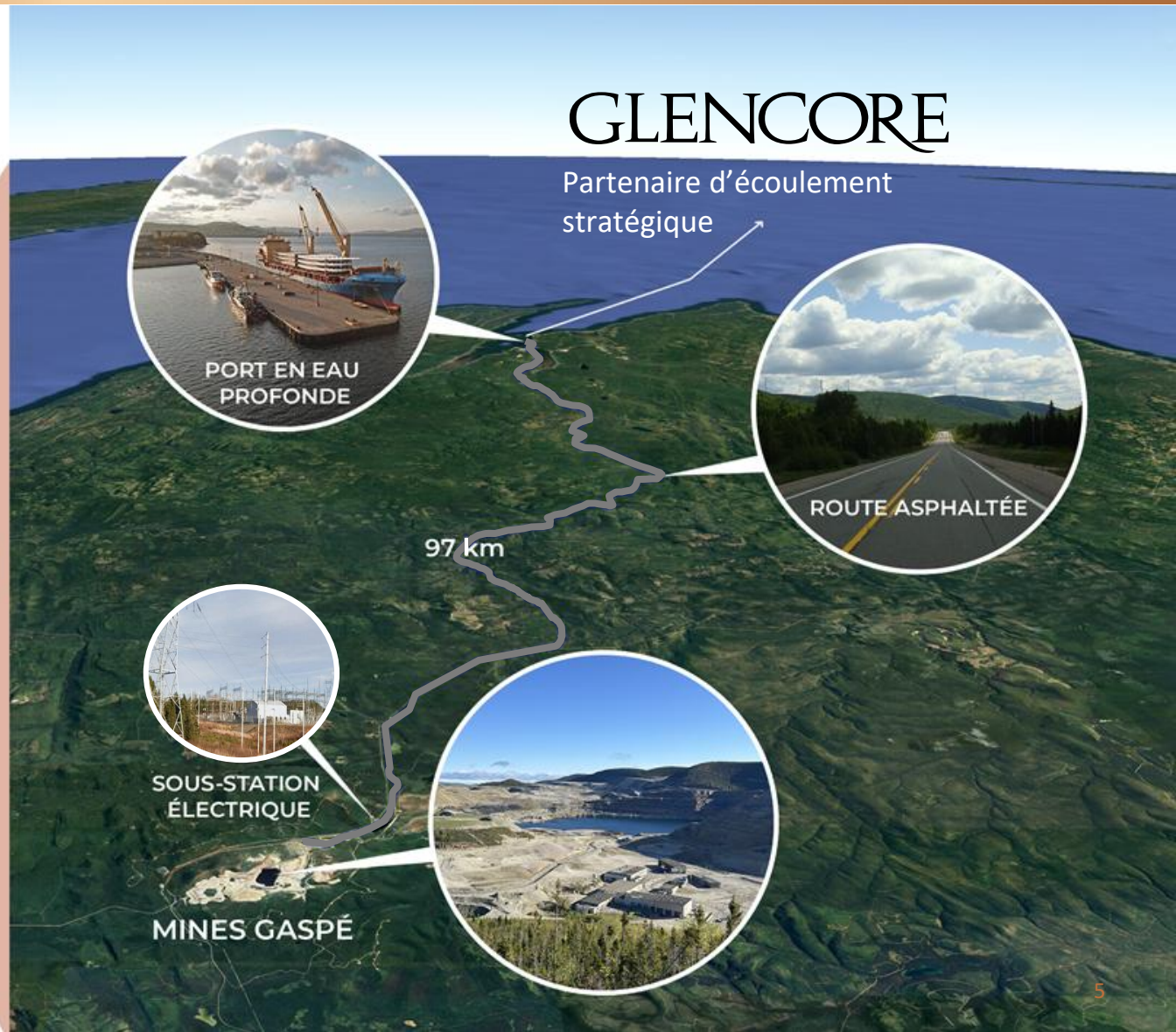

Actifs de cuivre de calibre mondial : Mines Gaspé se compare avantageusement et peut encore prendre de l'ampleur

Ressources en Cuivre (Glbs Cu) & Teneur (M&I %Cu)

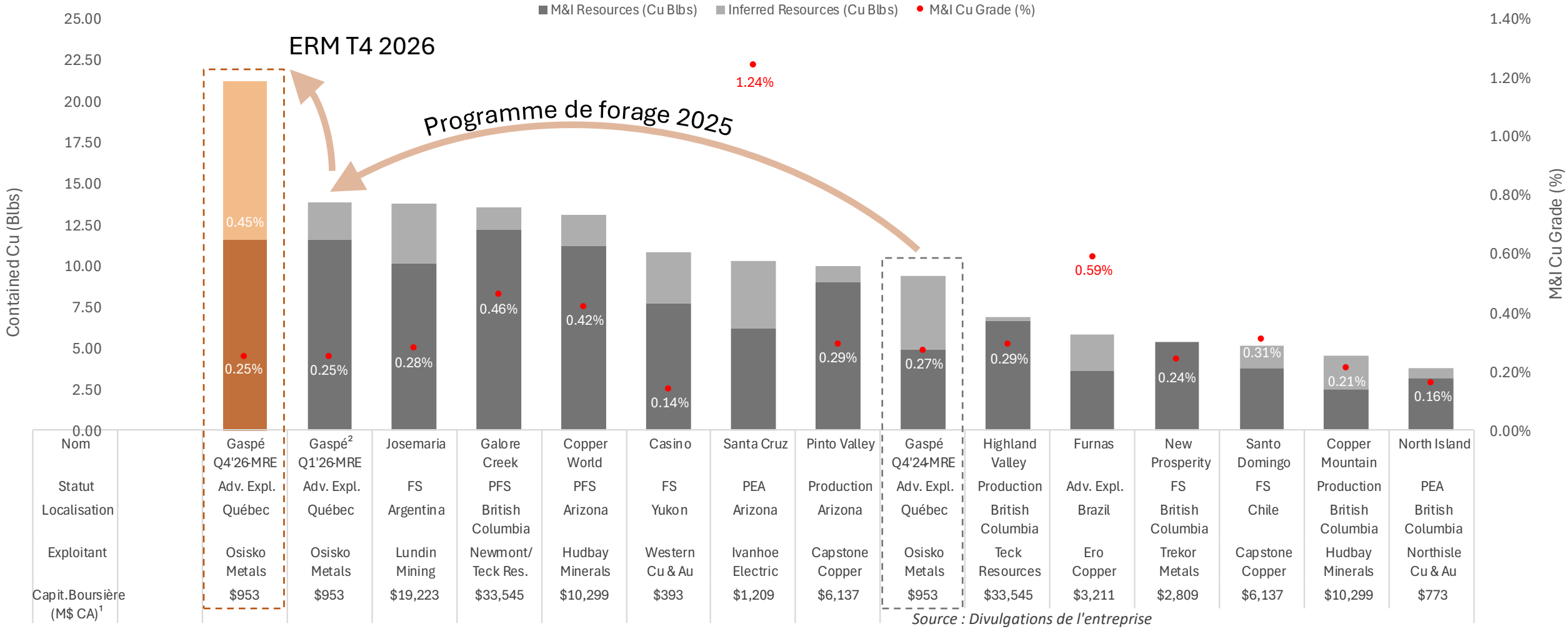

Nom	Gaspé Q4'26-MRE	Gaspé[2] Q1'26-MRE	Josemaria	Galore Creek	Copper World	Casino	Santa Cruz	Pinto Valley	Gaspé Q4'24-MRE	Highland Valley	Furnas	New Prosperity	Santo Domingo	Copper Mountain	North Island
Statut	Adv. Expl.	Adv. Expl.	FS	PFS	PFS	FS	PEA	Production	Adv. Expl.	Production	Adv. Expl.	FS	FS	Production	PEA
Localisation	Québec	Québec	Argentina	British Columbia	Arizona	Yukon	Arizona	Arizona	Québec	British Columbia	Brazil	British Columbia	Chile	British Columbia	British Columbia
Exploitant	Osisko Metals	Osisko Metals	Lundin Mining	Newmont/ Teck Res.	Hudbay Minerals	Western Cu & Au	Ivanhoe Electric	Capstone Copper	Osisko Metals	Teck Resources	Ero Copper	Trekor Metals	Capstone Copper	Hudbay Minerals	Northisle Cu & Au
Capit.Boursière (M$ CA)[1]	$953	$953	$19,223	$33,545	$10,299	$393	$1,209	$6,137	$953	$33,545	$3,211	$2,809	$6,137	$10,299	$773

Source : Divulgations de l'entreprise

1. *Données du marché en date du 20 novembre 2026*
2. *Cu in situ en fosse à un seuil de coupure de 0,12 % éq.Cu (scénario d'ingénierie)*

Les investisseurs institutionnels et stratégiques détiennent environ 80 % des actions en circulation

TSX : OM | OTCQX : OMZNF | FRA : 0B51	
Actions en circulation	925 M
Actions en circulation (Dilué)	1 058 M
Capitalisation boursière	953 M$ CA
Trésorerie (Dilué)	154,4 M$ CA

ACTIONNARIAT

Investisseurs stratégiques 30 %
- Agnico Eagle
- Hudbay
- Franco-Nevada
- CDPQ
- Glencore

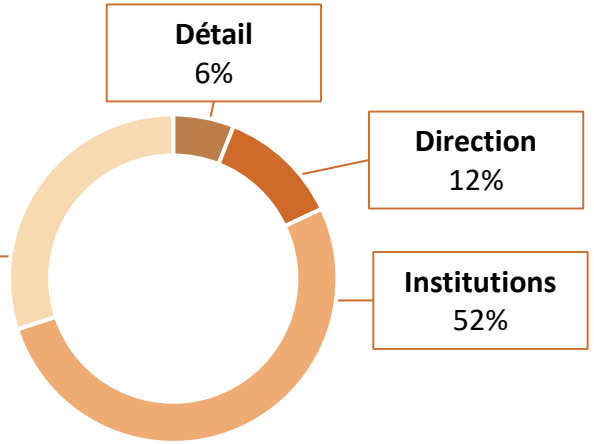

COUVERTURE D'ANALYSTES

BMO Capital Markets
Andrew Mikitchook, Chris Ziger

Cantor Fitzgerald
Puneet Singh

Canaccord Genuity
Peter Bell, Steve Searles

Scotiabank
Eric Winmill, Ovais Habib

Hannam & Partners
Roger Bell, Jonathan Guy

National Bank Financial
Rabi Nizami

Velocity Trade Capital
Paul O'Brien

Prix cible consensuel : 3,07 $ CA

Mines Gaspé aujourd'hui



Mines Gaspé en 2026 : 70 000 mètres forés

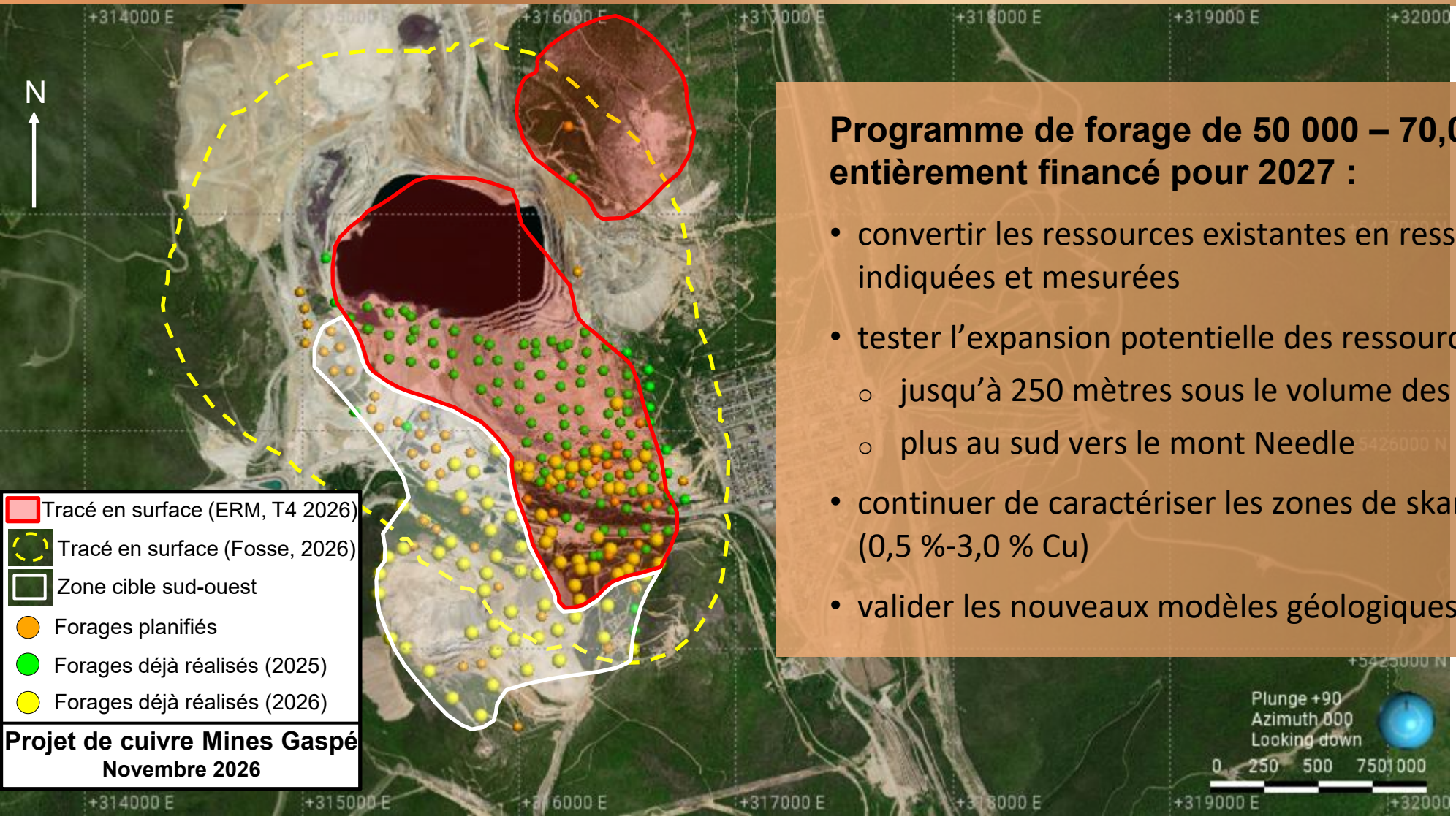

Programme de forage de 50 000 – 70,000 mètres entièrement financé pour 2027 :

- convertir les ressources existantes en ressources de catégories indiquées et mesurées
- tester l'expansion potentielle des ressources :
  - jusqu'à 250 mètres sous le volume des ressources actuelles
  - plus au sud vers le mont Needle
- continuer de caractériser les zones de skarn à plus haute teneur (0,5 %-3,0 % Cu)
- valider les nouveaux modèles géologiques

Programme DPEX – Mont Porphyre

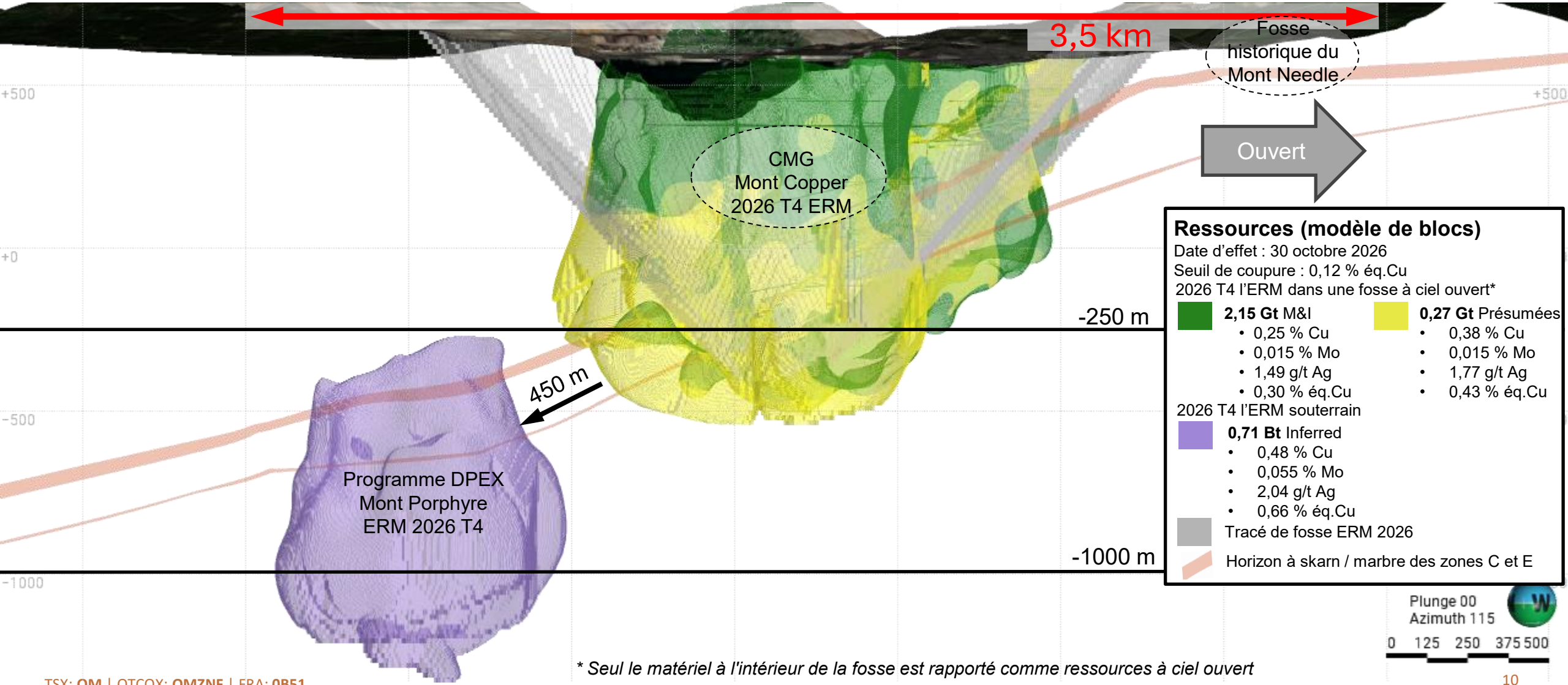

** Seul le matériel à l'intérieur de la fosse est rapporté comme ressources à ciel ouvert*

Mine de grande envergure avec une longue durée de vie et un faible ratio de découverture : Essais métallurgiques positifs en 2024

Mine de grande envergure avec une longue durée de vie

- Le tracé de fosse modélisé du scénario de base mesure 2,3 kilomètres X 3,2 kilomètres et atteint une profondeur maximale d'environ 1,15 kilomètres (ERM, 2026).
- Faible ratio de découverture dans la fosse de 1,21 (ERM, T4 2026)
- Opérations minières envisagées de 160 000 – 200 000 tonnes par jour produisant plus de 140 000 tonnes (308 647 200 lbs) de cuivre métallique par année

Les essais métallurgiques initiaux indiquent un potentiel de produire des concentrés de cuivre et de molybdène propres, avec d'excellentes teneurs en métaux :

- Récupération du cuivre de 89 % - 91 % et teneurs de 25 % cuivre en concentré
- Récupération du molybdène de 72 % et teneurs de 58 % molybdène en concentré
- Récupération de l'argent de 65 %; crédit d'argent payable ajouté aux concentrés de cuivre
- Entente d'écoulement de cuivre avec Glencore; entente à venir pour le molybdène (voir en annexe)

Un projet de développement responsable axé sur le développement durable et le respect des communautés d'accueil







Principales stratégies mises de l'avant :

- Mise en œuvre de stratégies d'engagement étoffées avec les communautés locales, les Premières Nations et les autres parties prenantes
- Le gouvernement du Québec mène un projet pilote visant à maximiser les retombées économiques pour la région
- Caractérisation des milieux physique, biologique et humain
- Collaboration avec les parties prenantes afin d'élaborer des mesures d'atténuation des impacts miniers
- Mise sur pied d'un comité consultatif technique avec des parties prenantes locales dans le cadre du dénoyage de la fosse

Un échéancier sur six ans jusqu'au démarrage potentiel de la mine

2026

- ✓ Clôture du placement privé avec d'investisseurs stratégiques
- ✓ Mise à jour ERM (T1)
- ✓ Programme de forage d'au moins 50 000 mètres

2027-2028

- Mise à jour ERM (S1)
- EEP
- Début pompage de la fosse existante
- Étude de faisabilité
- Études des impacts environnementaux et sociaux ('28)

2029-2031

- Audiences publiques
- Délivrance des permis
- Décision finale d'investissement
- Financement du projet et construction

2032

- **Début potentiel de la production**



Métaux Osisko :
La prochaine grande société de développement du cuivre au Canada

Dirigée par une équipe pluridisciplinaire chevronnée avec une feuille de route ponctuée de découvertes, de développement, de financement, de construction et d'exploitation minière, et de rendements élevés pour les actionnaires

Bilan financier solide de 154 M$ (dilue)

Le projet de cuivre Mines Gaspé est l'un des plus grands gîtes de cuivre non développés d'Amérique du Nord

Situé sur un site ayant déjà été exploité près d'infrastructures essentielles au Québec – une juridiction minière de premier plan selon l'Institut Fraser

Programme de forage 2027 : 50,000 – 70,000 mètres additionnels de forage de définition et d'extension



Annexes

Mines Gaspé : Section transversale géologique
Vue vers le NE

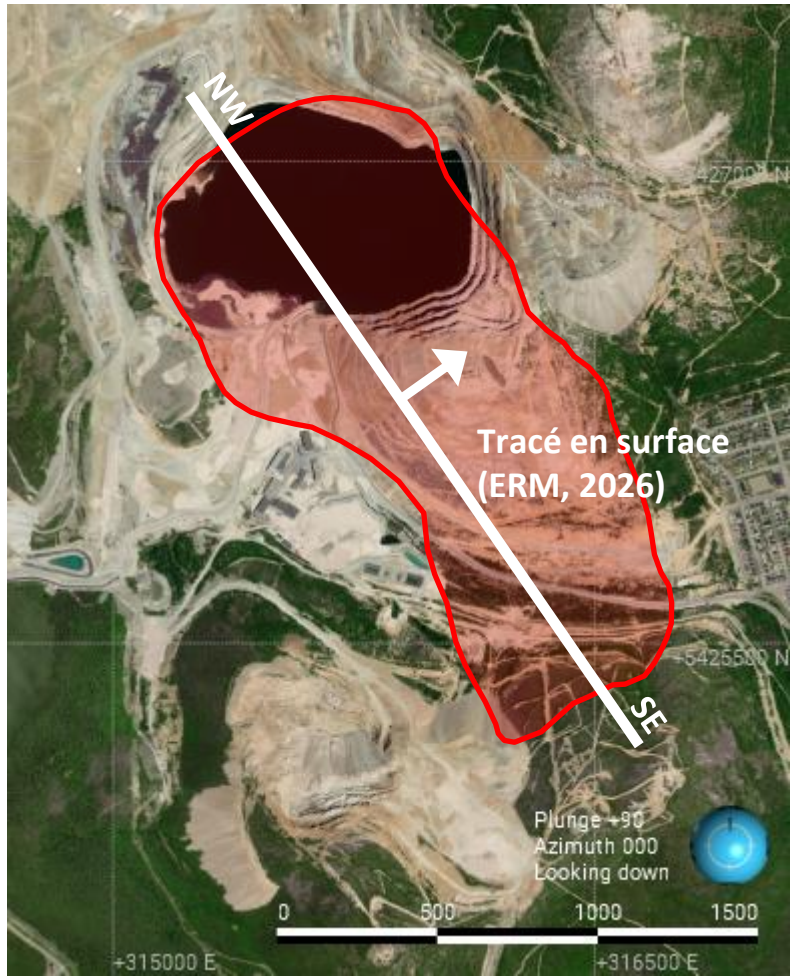

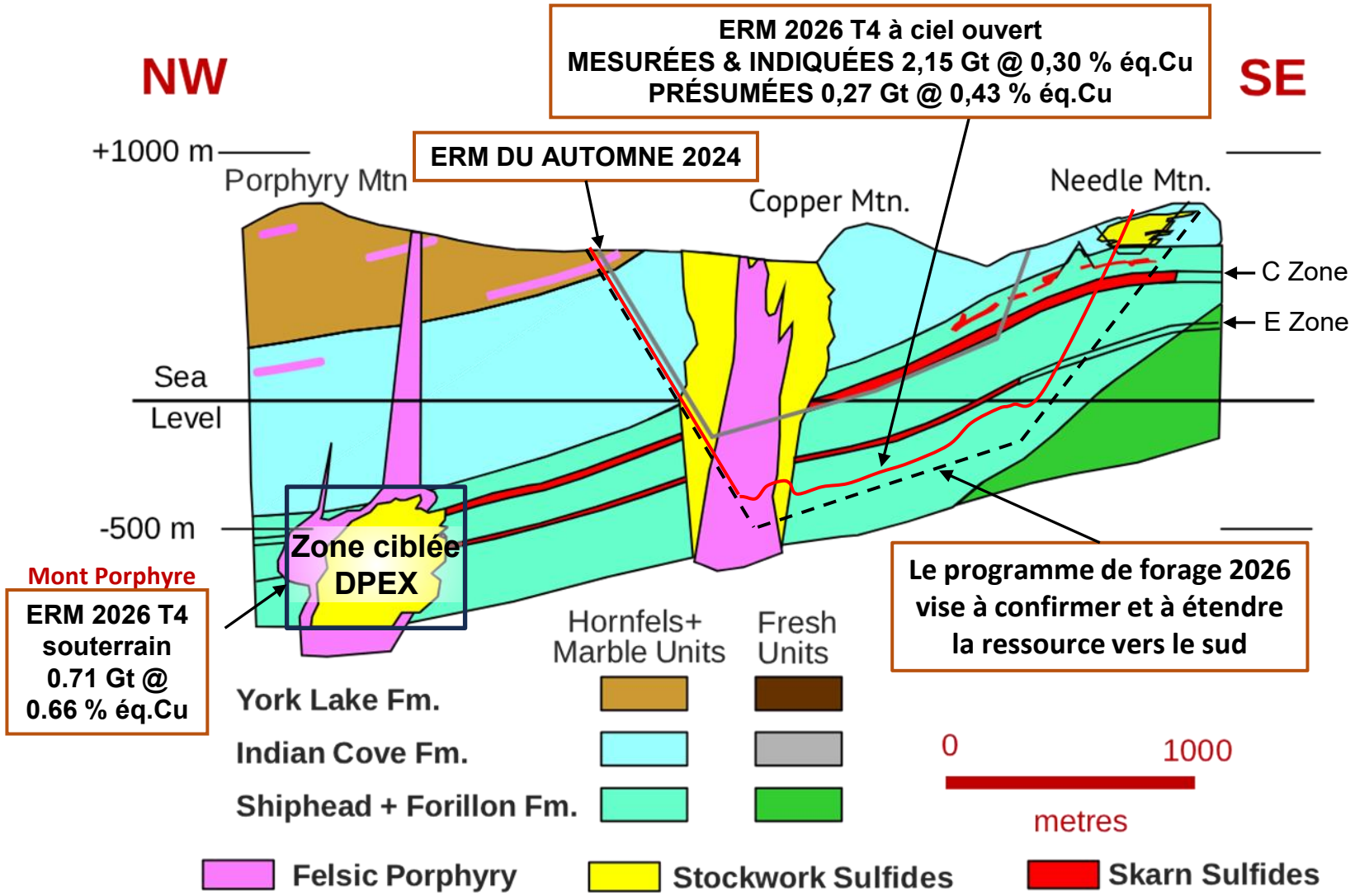

Nouvelles ressources mettant en lumière l'un des plus grands gîtes de Cu-Mo non développé dans l'Amérique du Nord

Estimation des ressources minérales conforme au Règlement 43-101 : Scénario de base à un seuil de coupure de 0,12 % éq.Cu pour la fosse à ciel ouvert (FCO) et un seuil de coupure de 0,24 % éq.Cu pour l'exploitation souterraine (EST)

Catégorie	Seuil de coupure % éq.Cu[1]	Seuil de coupure NSR[2]	Tonnes Mt	Éq.Cu %	Cu %	Mo %	Ag g/t	Cu Mlbs	Cu kt	Mo Mlbs	Mo kt	Ag Moz
Mesurées	0,12	9,36 $	144	0,41	0,36	0,013	1,92	1 148	521	42	19	9
Indiqué	0,12	9,36 $	2 003	0,29	0,24	0,015	1,45	10 451	4 742	669	304	94
M&I FCO	**0,12**	**9,36 $**	**2 147**	**0,30**	**0,25**	**0,015**	**1,49**	**11 600**	**5 263**	**712**	**323**	**103**
FCO Présumées	0,12	9,36 $	265	0,43	0,38	0,015	1,77	2 222	1 008	88	40	15
EST Présumées	0,24	19,94 $	706	0,66	0,48	0,055	2,04	7 409	3 361	864	388	46
Total présumé	**Mixte**	**Mixte**	**971**	**0,60**	**0,45**	**0,044**	**1,96**	**9 631**	**4 370**	**943**	**428**	**61**

1. *Les teneurs en équivalent cuivre (éq.Cu) sont présentées uniquement à titre indicatif et ont pour but d'exprimer la valeur combinée du cuivre, du molybdène et de l'argent en une seule teneur en cuivre. Les teneurs en éq.Cu sont calculées en utilisant des prix à long terme pour les métaux de 5,00 $ US/lb de cuivre, 20,00 $ US/lb de molybdène, et 45,00 $ US/oz d'argent, et en intégrant des hypothèses pour les récupérations métallurgiques, les facteurs de métaux payables, les frais de fonte et d'affinage, les coûts de transport et les redevances. Ainsi, le calcul de la teneur en éq.Cu est essentiellement basé sur les valeurs à la sortie de la fonderie (net smelter return ou produit net d'affinage ou « NSR »). La valeur NSR pour chaque métal est estimée en appliquant les récupérations métallurgiques, les facteurs payables, les prix des métaux et les frais de fonte, d'affinage, de transport et les pénalités applicables aux teneurs en place pour chaque métal. Les teneurs en éq.Cu sont déterminées à l'aide d'une relation de régression linéaire établie entre la teneur en cuivre et la valeur NSR du cuivre, exprimée de la façon suivante :*
   Teneur en Cu (%) = (1,7643 + NSR_Cu) / 9 271,9
   La teneur en équivalent cuivre est ensuite calculée en substituant la valeur NSR totale (Cu + Mo + Ag) pour la valeur NSR du cuivre dans l'équation de régression, de la façon suivante : Teneur en éq.Cu (%) = (1,7643 + NSR_Cu + NSR_Mo + NSR_Ag) / 9 271,9
   Selon les hypothèses NSR appliquées, cette relation peut être simplifiée de la façon suivante :
   Éq.Cu (%) = Cu (%) + 3,0229 × Mo (%) + 0,00008 × Ag (g/t)
   Les facteurs d'équivalence pour le molybdène et l'argent sont établis en fonction de la contribution NSR relative de chaque métal par rapport au cuivre selon les hypothèses décrites ci-dessus.
2. *Le seuil de coupure NSR est exprimé en dollars US et correspond à la teneur de coupure en éq.Cu établie en utilisant la formule simplifiée NSR ($ US/t) = (9 271,8 × éq.Cu % – 1,7643) pour l'exploitation à ciel ouvert et NSR ($ US/t) = (9 024,9 × éq.Cu % – 1,717) pour l'exploitation souterraine.*

Remarques :

- Les personnes qualifiées indépendantes aux fins de l'ERM, tel que défini dans le Règlement 43 101, sont Pierre-Luc Richard, géo., de Ressources PLR inc., avec des contributions de Patrick Frenette, ing., de Synectiq pour les seuils de coupure, l'optimisation des tracés de fosses et les configurations d'exploitation souterraine, et Christian Laroche, ing., de Synectiq, pour les paramètres métallurgiques. La date d'effet de l'ERM est le 30 octobre 2026.
- Ces ressources minérales ne sont pas des réserves minérales puisque leur viabilité économique n'a pas été démontrée. Aucune évaluation économique de ces ressources minérales n'a été réalisée. La quantité et la teneur des ressources présumées présentées dans la présente ERM sont de nature incertaine et il n'y a pas eu suffisamment de forage réalisé pour définir ces ressources présumées comme étant des ressources indiquées. Toutefois, il est raisonnable de s'attendre à ce que la majeure partie des ressources présumées puissent être converties à la catégorie des ressources indiquées en poursuivant les forages.

Nouvelles ressources mettant en lumière l'un des plus grands gîtes de Cu-Mo non développé dans l'Amérique du Nord

Estimation des ressources minérales selon différentes teneurs de coupure*

Catégorie	Seuil de coupure % éq.Cu[1]	Seuil de coupure NSR[2]	Tonnage (Mt)	Ratio de découverture	Teneur Cu (%)	Teneur Mo (%)	Ressources en cuivre métallique Mlbs	Ressources en cuivre métallique kt
M&I	0,09	6,56	2 342	1,03	0,23	0,014	12 000	5 444
Présumées	0,09	6,58	287		0,36	0,014	2 264	1 027
M&I	0,10	7,51	2 283	1,08	0,24	0,014	11 893	5 396
Présumées	0,10	7,51	280		0,36	0,015	2 252	1 022
M&I	**0,12**	**9,36**	**2 147**	**1,21**	**0,25**	**0,015**	**11 600**	**5 263**
Présumées	**0,12**	**9,36**	**265**		**0,38**	**0,015**	**2 222**	**1 008**
M&I	0,14	11,22	1 993	1,37	0,26	0,016	11 216	5 089
Présumées	0,14	11,22	253		0,39	0,015	2 194	995
M&I	0,16	13,07	1 834	1,57	0,27	0,017	10 766	4 885
Présumées	0,16	13,07	239		0,41	0,016	2 158	979,3
M&I	0,18	14,92	1 676	1,81	0,28	0,017	10 266	4 658
Présumées	0,18	14,92	224		0,43	0,016	2 116	960
M&I	0,19	15,85	1 597	1,94	0,28	0,018	9 997	4 536
Présumées	0,19	15,85	217		0,44	0,016	2 094	950
M&I	0,20	16,78	1 517	2,09	0,29	0,018	9 715	4 408
Présumées	0,20	16,78	208		0,45	0,016	2 068	938

* Les mêmes notes de bas de page que celles du tableau «Estimation des ressources minérales conforme au Règlement 43-101 » de la diapo précédente s'appliquent à ce tableau.

Limite des claims Mines Gaspé 2026

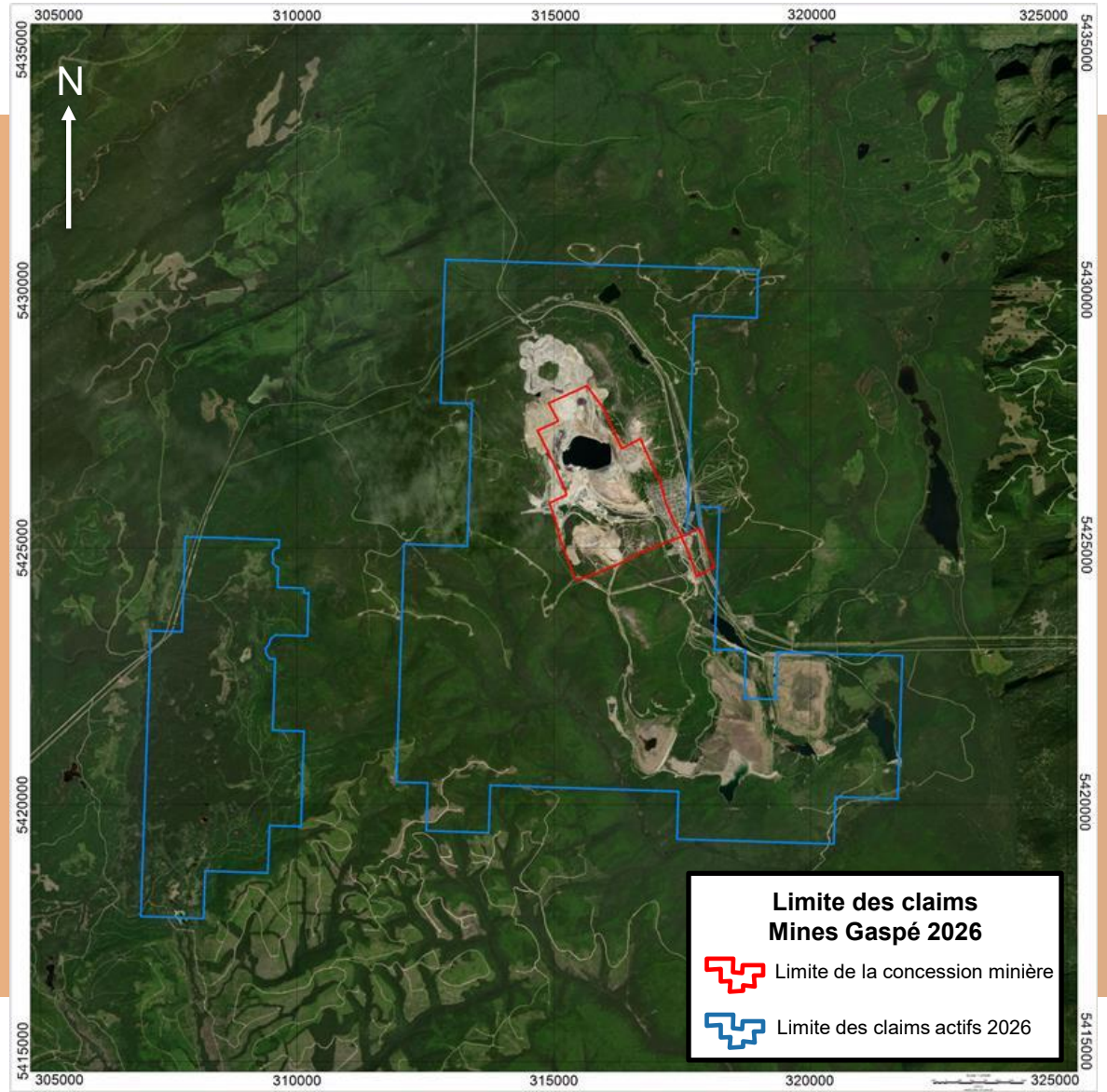

Résultats d'analyse historiques du mont Porphyre

Potentiel de minéralisation à grande échelle à Mines Gaspé

- Résultats d'analyse de 13 forages historiques; sous les ressources et le tracé de fosse de l'ERM 2026
- Toujours ouvert en profondeur
- Futur potentiel de tonnage en vrac souterrain

Résultats d'analyse historiques

Sondage vertical	De (m)	À (m)	Longueur (m)	Cu (%)	Ag (g/t)	Mo (%)	Éq.Cu* (%)	Ouvert en profondeur
30-0886	1105,1	1634,6	**529,5**	0,73	2,70	0,077	**1,03**	Oui
30-0891	1144,8	1738,9	**594,1**	0,71	2,89	0,116	**1,17**	Oui
30-0899	990,6	1834,9	**844,3**	0,57	2,38	0,088	**0,92**	Oui
30-0900	1218,0	1795,9	**577,9**	0,61	2,54	0,078	**0,91**	Oui
30-0901	1080,2	1729,7	**649,5**	0,65	2,52	0,062	**0,90**	Oui
30-0902	1453,8	1850,0	**396,2**	0,47	2,35	0,024	**0,58**	Oui
30-0903	1161,9	1791,9	**630,0**	0,69	2,96	0,080	**1,01**	Non
30-0915	1309,1	2121,5	**812,4**	0,52	2,28	0,060	**0,75**	Oui
30-0916	1211,6	1710,5	**498,9**	0,78	4,32	0,053	**1,01**	Oui
30-0920B	1294,5	1817,2	**522,7**	0,67	2,90	0,108	**1,10**	Oui
30-0923	1190,5	1887,0	**696,5**	0,48	2,44	0,037	**0,64**	Oui
30-0943*	998,0	1850,0	**852,0**	0,70	2,92	0,062	**0,95**	Oui
30-0946	1300,5	1845,0	**544,5**	0,55	2,22	0,063	**0,80**	Oui

** Pour la réanalyse des carottes de forage historiques voir le communiqué de presse du 5 février 2026*

Comparables mondiaux – Métaux de base

OSISKO MÉTAUX OSISKO



cg/ Capital Markets
Canaccord Genuity

Global Equity Research
3 September 2026

CG - Base Metal Developers	Ticker	Price 2026/09/02	Market Capitalization	Enterprise Value	Rating	Target Price	Return to Target	P/NAV	Projects	Commodity	Location	1-Day Return	1-Week Return	1-Month Return	3-Month Return	YTD Return	Analyst
Blue Moon Metals	MOON-TSXV	C$8.24	C$683	US$487	Spec. Buy	C$17.50	112%	0.30	Apex, Blue Moon, Nu	Cu, Ga, Ge, WO_3, Zn	California, Nevada,	2.4%	6.9%	12.6%	-21.4%	71.7%	DB
Caravel Minerals Ltd.	CVV-ASX	A$0.29	A$162	US$114	Spec. Buy	A$0.80	179%	0.36	Caravel	Cu	Australia	-1.7%	-9.5%	3.6%	9.6%	-3.4%	PH
Centaurus Metals Ltd.	CTM-ASX	A$0.50	A$300	US$171	Spec. Buy	A$1.05	110%	0.48	Jaguar	Ni	Brazil	-8.3%	-7.4%	14.9%	-20.0%	-14.5%	PH
Cygnus Metals Ltd.	CY5-ASX	A$0.17	A$204	US$127	Restricted	R	NA	R	Chibougamau	Cu, Au	Central Quebec, Can	-2.9%	6.5%	17.9%	50.0%	-8.3%	PH
Emerita Resources	EMO-TSXV	C$0.35	C$104	US$75	Spec. Buy	C$1.00	186%	0.11	IBW, Aznalcóllar	Ni, Cu	Spain	1.4%	-7.9%	6.1%	4.5%	-32.7%	DB
DEVELOP Global Ltd.	DVP-ASX	A$5.22	A$1,756	US$1,268	Spec. Buy	A$6.80	30%	0.87	Whim Creek, Sulphu	Cu, Zn	Australia	-4.4%	-4.2%	8.7%	-18.7%	12.9%	TM
Faraday Copper Corp.	FDY-TSX	C$5.24	C$1,542	US$1,016	Spec. Buy	C$7.00	34%	0.95	Copper Creek	Cu	Arizona, USA	0.4%	-9.3%	-4.6%	-21.1%	91.9%	DB
Firefly Metals Ltd.	FFM-ASX	A$1.73	A$1,506	US$674	Restricted	R	NA	R	Green Bay, Pickle Cr	Cu, Au	Newfoundland, Can	-7.7%	-9.4%	-0.6%	-25.0%	-14.7%	TM
Lumina Metals	LMCU-TSX	C$10.91	C$1,189	US$545	Spec. Buy	C$19.00	74%	0.30	Nowa Sól Copper	Cu, Ag	Poland	4.2%	3.9%	NA	NA	NA	DB
Marimaca Copper Corp.	MARI-TSX	C$8.36	C$1,130	US$676	Spec. Buy	C$15.50	85%	0.38	Marimaca	Cu	Chile	1.2%	-2.0%	17.4%	4.6%	-24.9%	DB
Midas Minerals Ltd.	MM1-ASX	A$1.32	A$324	US$143	Spec. Buy	A$1.50	14%	0.86	Otavi	Cu,Ag, Au	Namibia	-0.8%	-1.10%	58.4%	38.4%	122.9%	PH
NGEx Mineral Resources	NGEX-TSX	C$25.73	C$5,580	US$3,702	Spec. Buy	C$38.50	50%	0.52	Lunahuasi, Los Hela	Cu, Au, Ag	Argentina / Chile	0.7%	-10.7%	2.7%	-18.2%	0.5%	PB
Oceanic Iron Ore Corp.	FEO-TSXV	C$0.74	C$194	US$104	Spec. Buy	C$1.50	103%	0.25	Ungava Bay	Fe	Quebec, Canada	0.0%	0.0%	23.3%	-7.5%	13.8%	DB
Osisko Metals Inc.	OM-TSX	C$1.63	C$1,470	US$973	Spec. Buy	C$3.25	99%	0.32	Gaspé, Pine Point	Cu, Mo, Ag, Pb, Zn	Quebec/NWT, Cana	2.5%	-3.0%	2.5%	-13.8%	114.5%	PB
Pecoy Copper Corp.	PCU-TSXV	C$1.53	C$321	US$216	Spec. Buy	C$2.50	63%	0.33	Pecoy, Tororume	Cu, Mo, Au, Ag,	Peru	5.5%	-3.2%	7.0%	-18.2%	15.9%	DB
Solaris Resources Inc.	SLS-TSX	C$11.54	C$1,928	US$1,346	Spec. Buy	C$26.00	125%	0.24	Warintza	Cu, Mo, Au	Ecuador	0.8%	-5.9%	9.5%	-24.3%	4.9%	DB
Solstice Minerals Ltd.	SLS-ASX	A$2.36	A$387	US$182	Spec. Buy	A$2.55	8%	0.93	Nanadie	Cu, Au	Western Australia	7.8%	21.6%	9.3%	55.8%	475.6%	PH
Talon Metals Corp.	TLO-TSX	C$7.81	C$1,265	US$895	Spec. Buy	C$7.00	-10%	1.25	Tamarack North	Ni, Cu	Minnesota, USA	7.3%	-2.6%	55.3%	12.4%	30.2%	DB
Western Copper and Go	WRN-TSX	C$3.34	C$755	US$454	Spec. Buy	C$9.00	169%	0.21	Casino	Cu, Mo, Au, Ag	Yukon, Canada	1.5%	-6.4%	17.6%	-19.1%	-9.0%	DB
Developers Average								**0.51**				**0.5%**	**-2.1%**	**14.4%**	**-0.8%**	**50.4%**	

Sources: FactSet, Canaccord Genuity
Estimates Note: DB = Dalton Baretto, PB = Peter Bell, TH = Timothy Hoff, PH = Paul Howard, TM = Tim McCormack, TH* = Tim Huff, Will Dalby = WD

<100 kilomètres de Murdochville à Gaspé, un port marin en eau profonde











https://osiskometals.com/fr